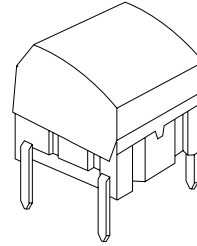


multimec® 3A + 1A/1H/1M

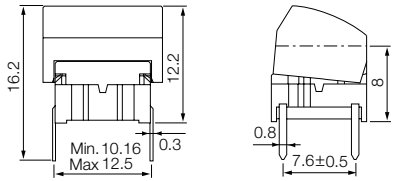


テクニカル データ

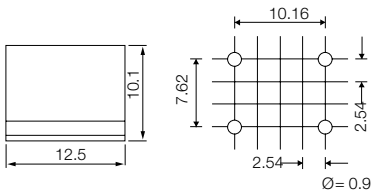


- ディップ・タイプまたは表面実装タイプ
- 50mA/24VDC
- 1接点/モーメンタリー
- 1000万サイクル
- IP67対応
- 動作温度範囲:
通常タイプ:-40/+115
高温タイプ:-40/+160

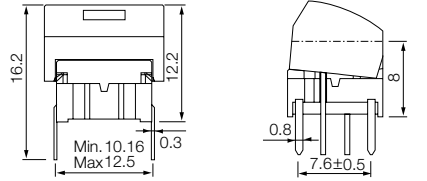
寸法 (ディップ・タイプ)



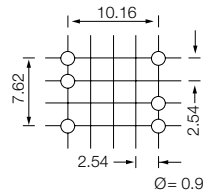
PCBレイアウト



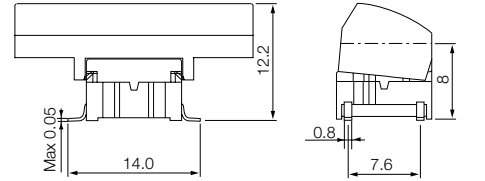
寸法 (LED付)



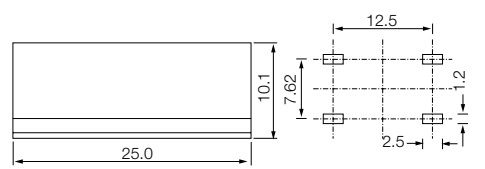
PCBレイアウト (top view)




寸法 (表面実装タイプ)




PCBレイアウト



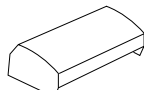
ご注文方法

3A	<input type="checkbox"/>	<input type="checkbox"/>	1A	<input type="checkbox"/>	1Aのみ:	
スイッチ	マウント方法	L 6 通常温度タイプ	キャップ	00 青	30 ウルトラブルー	50 メタリック・ダークブルー
	T ディップ・タイプ	H 9 高温タイプ		02 緑	40 ダスティブルー	53 メタリック・ライトグレー
	S 表面実装タイプ			03 灰	42 アクアブルー	57 メタリック・ダークグレー
				04 黄	32 ミントグリーン	58 メタリック・ボルドー
				06 白	33 テレグレー	
				08 赤	34 メロン	
				09 黒	38 ノーブルレッド	

標準バージョン:
3ATL6, 3ATH9, 3ASH9, 3ASH9R (テープ/リール)

3A	T	<input type="checkbox"/>	<input type="checkbox"/>	+	1H	<input type="checkbox"/>	<input type="checkbox"/>
スイッチ	マウント方法	L 6 通常温度タイプ	LED		キャップ	00 青	レンズ
	T ディップ・タイプ	H 9 高温タイプ	00 青			02 緑	1 透明
			20 緑			03 灰	2 緑
			40 黄			04 黄	4 黄
			80 赤			06 白	8 赤
						08 赤	
						09 黒	

標準バージョン:
3ATL600, 3ATL620, 3ATL640, 3ATL680

3A	<input type="checkbox"/>	<input type="checkbox"/>	+	1M	<input type="checkbox"/>
スイッチ	マウント方法	L 6 通常温度タイプ		キャップ	00 青
	T ディップ・タイプ	H 9 高温タイプ			02 緑
	S 表面実装タイプ				03 灰
					04 黄
					06 白
					08 赤
					09 黒

標準バージョン:
3ATL6, 3ATH9, 3ASH9, 3ASH9R (テープ/リール)

ご注文例: 3ATL680 + 1H098